

# 信息素养教程网络教学平台

## 功能介绍

2018年7月

# 网络教学平台简介

深圳职业技术学院图书馆的信息素养教程网络教学平台是基于深圳职业技术学院教育技术与信息中心陈锐浩老师独立开发的一套单课程版本的网络课程运行平台WCCS(Web Course Creating System)改造而成。

本系统采用ASP + MS SqlServer组合，最佳运行环境为：Window2003 + IIS6.0，也可以运行于Windows XP等带IIS的操作系统之上。

# 眼镜店创业

深圳职业技术学院重点建设课程



首页 | 课程介绍 | 教师队伍 | 验光实训 | 低视力验配技术 | 配镜技术 | 职业资格考试 | 创业指南 | 眼镜资讯 | 资源库 | 讨论交流 | 学生博客 | 虚拟实验 | 移动学习



## 创业三步曲之一：掌握技术

1. 验光实训
2. 低视力验配技术
3. 眼镜技术



### 新闻公告

MORE

- **图** 课程获得第十四届全国多媒体课件大赛理科组二等奖
- 眼镜佩戴者的四大烦恼
- 眼镜怎么选?让你的眼镜为整体造型加分
- 谷歌眼镜大众化之路依然坎坷
- 从此没有失败!选择眼镜的4个要点
- 别烦恼!教你如何选到一款适合自己的框架眼镜



刘科佑老师荣获深圳市首届验光技能大赛第一名

### 用户信息

用户名：

密码：

验证码： 6242

登陆

注册

联系站长 | 网络导航 | 管理登录

程序版权: 教育技术与信息中心 CRH WCCS2.0

Copyright © 2003 - 2011 深圳职业技术学院电教信息中心 陈锐浩. All Rights Reserved.



# 网络营销实务

校级精品资源共享课

-  申报表
-  教学资源
-  教学效果
-  课程特色



课程设计、工学结合  
项目导向、任务驱动  
由浅入深、在“做”中学  
技能训练、高职特色

# 药品检验技术

主讲教师：张俊松

学校重点建设课程

2012年广东省教育软件评审网络课程类二等奖



溶出仪讲解



## 公告通知

MORE >>

- 食品药品监管总局召开违法生产销售银杏...
- 国家食品药品监督管理局关于公布银杏...
- 国家食品药品监督管理局关于使用银杏...
- 国家食品药品监督管理局关于使用银杏...
- 国家食品药品监督管理局关于公布银杏...
- 药典委：关于金银花、山银花分类有关问...

## 用户登陆

MORE >>

用户名：

密码：

验证码： 3156

登陆

注册

[首页](#) [新闻中心](#) [课程介绍](#) [教师风采](#) [教学内容](#) [实践教学](#) [自主学习](#) [实践在线](#) [资源库](#) [网络导航](#) [学习测试](#) [学生作品](#) [交流讨论](#) [移动教学](#) [学生博客](#) [项目结题](#)

[联系站长](#) | [网络导航](#) | [管理登录](#)

程序版权：教育技术与信息中心 CRH WCCS2.0

Copyright © 2003 - 2008 深圳职业技术学院化生学院 药品检验技术. All Rights Reserved. 1

页面执行时间：62.500 毫秒 共使用了81个缓存对象。 数据库查询3次

- 第一单元 建立个人学习资源库
  - 一 如何检索图书馆目录
  - 二 图书排架与索书号
  - 三 期刊检索一与图书检索的不同
  - 四 如何选取关键词
  - 五 多个关键词的组配方法
  - 六 如何利用网络检索本专业信息
  - 第一单元考核
- 第二单元 令人头疼的作业
- 第三单元 假期计划
- 课间游戏 轻松一下
- 第四单元 就业宝典
- 第五单元 毕业论文的准备
- 第六单元 校园创新项目

### 用户菜单

19971072您好!

学院:

专业:

班级名:

角 色: 教师

 退出登录

### 学习菜单

▶ 我的个人主页 ▶

▶ 我的作业列表 ▶


▶ 我的提问列表 ▶


▶ 个人博客管理 ▶


▶ 我的班级成员 ▶


▶ 查看在线用户 ▶

在图书馆中，图书在书架上的位置是按分类排列的，同一分类的书排在一起，相互间再按著者的不同区别开来。图书标签上的号码就是索书号，索书号按字母及数字排列，它表明了每一本书在书架上的具体位置。排列方法通常是：先按英文文字顺排，再按数字大小排。



 录像演示：图书排架与索书号

 拓展知识1.3 图书馆的排架体系

测试名称	您的分数	考试
 第一单元知识点二 ☆	100	<a href="#">▶ 进行测试</a>

# 网络教学平台功能（前台部分）

## 1、学生用户

- 查看公告通知
- 在线提问
- 论坛交流
- 站内邮箱
- 撰写个人博客

# 网络教学平台功能（前台部分）

## 1、学生用户

- 课程由单元和知识点组成，类似章节结构
- 知识点的内容由文字、表格、动画、屏幕录像、视频等构成，课程资源融入教学内容中
- 知识点的练习题有解题指导和错误提示功能，可以反复重做，全部答对才能进行下一步的学习



# 网络教学平台功能（前台部分）

## 1、学生用户

- 步进式学习控制，学习完一个知识点亮一盏灯，然后才能进行下一个知识点的学习，不能跳跃式学习。
- 单元考核计为平时成绩，可以提交后立即看到分数。提交后只有在向老师申请重做并得到同意后才可能进行重做。

# 网络教学平台功能（前台部分）

## 2、教师用户

- 编辑、发布公告通知
- 论坛管理
- 站内邮箱
- 在线答疑
- 个人博客（面向所带班级发布）

# 网络教学平台功能（前台部分）

## 2、教师用户

- 查看单元考核试题及正确答案
- 查看成绩报表，可以进行重做设置
- 查看学生试卷
- 班级管理及学生用户管理

建立自己的班级；将学生用户数据从用户中心调入自己的班级，进行注册；管理所教班级注册学生

- 查看教学内容

# 网络教学平台功能 (后台部分)

## 1、课程章节管理

- 章节结构，知识点内容编辑
- 知识点练习题，解题指导、错误提示；单元考核习题没有错误提示
- 学习约束

# 网络教学平台功能（后台部分）

## 2、课程题库管理

- 题库包括所有习题
- 单选、多选；新增、修改、删除
- 题目需指定章节
- 单选题有错误提示功能，多选题则没有

# 网络教学平台功能（后台部分）

## 3、课程试卷管理

- 添加试卷-题目管理-试卷设置-开放
- 题目顺序，组卷方式
- 试卷默认分为两种类型，一种是考试，一种是测试。测试只能是客观题目，考试可以包括各种类型的题目，而且受开始时间和结束时间的限制，受面向班级选项的约束。测试不受时间的限制，任何班级的用户都可以参与该测试。

## 网络教学平台功能（后台部分）

### 4、课程成绩管理

- 查看所有学生的试卷和分数，并可做重做设置。
- 学生人数太多，影响处理速度，较少使用。

# 网络教学平台功能（后台部分）

## 5、课程用户管理

- 管理管理员用户；
- 管理教师用户；
- 每学期将新生数据导入用户中心；
- 管理所有班级，可查看所有班级成绩；
- 管理所有注册学生用户



# 网络教学平台功能（后台部分）

## 6、其它功能

- 新闻公告管理；
- 论坛管理；
- 学生博客管理；
- 投票管理

## 制作网络课程相关软件

- 屏幕录像软件：BB FlashBack Pro；
- 视频编辑软件：AVS Video Editor
- 视频转Flash软件：SWiSHvideo

## 实操注意事项

- 网络课程网址：[xxjs.szpt.edu.cn](http://xxjs.szpt.edu.cn)
- 电脑编号：1—60
- 登录学生用户账号：calis01—calis60
- 登录老师用户账号：20181000
- 以上密码与账号相同
- 班级名：calis培训班
- 上外网账号：qgtsghy01—qgtsghy60
- 密码分别为gqtsghy01—gqtsghy60